

シミランクルーズ 1泊2日 全7ダイブ 行程表

【第1日目】

- 6:30 ホテル お迎え **ボート会社のミニバス**
- 8:00 タプラム港 到着 **当店スタッフと合流**
- 8:30 タプラム港 出発 **スピードボート**
- 10:00 母船 到着 乗り換え
- 11:00 Dive1
- 12:00 昼食
- 13:30 Dive2
- 15:00 お部屋へご案内
- 16:30 Dive3
- 19:30 Dive4 (Night)
- 20:00 夕食&ログ付け
- 21:00 就寝



【最終日】

- 6:30 起床
- 7:00 Dive1
- 8:00 朝食
- 11:00 Dive2
- 12:00 昼食 **最終ログ付け お部屋の片づけ**
- 13:30 Dive3 **器材を片付けたら、すぐにシャワー
スーツケースをダイブデッキに置いてください。**
- 15:00 スピードボートに乗り換え 出発
- 16:30 タプラム港 到着 **トイレ休憩**
- 17:00 タプラム港 出発
- 18:30 ホテル 到着



【ご参加前に】

- 1泊2日の場合は、クルーズ乗船日が**毎週水曜or日曜以外**の日程でご参加可能です。
- ご参加日の**前日までに、プーケット島(もしくはカオラック)のホテル**にチェックインしている必要があります。
(無料送迎はパトン、カロン、カタ地区やポート会社指定区域のみ)
- 空港までの送迎は行っておりません。**
(万が一、到着が遅延した場合はポートは待ってくれません)

【お持ち物】

- 国立公園入園料及びダイブフィー** ○小銭程度(チップやビール代)
- Cカード及びログブック ○ご自身の器材
- 水着の着用(軽装の下に着用してください)**
- サンダルでお越しください(ビーチサンダルがベターです)
- クルーズ船にご宿泊の場合は、日数分のご自身のお着替えやバスタオル等々のお泊りセット。
- 日焼け止め ○薄手の長袖
- 貴重品はご自身の責任にて管理してください。



【乗船のご案内】

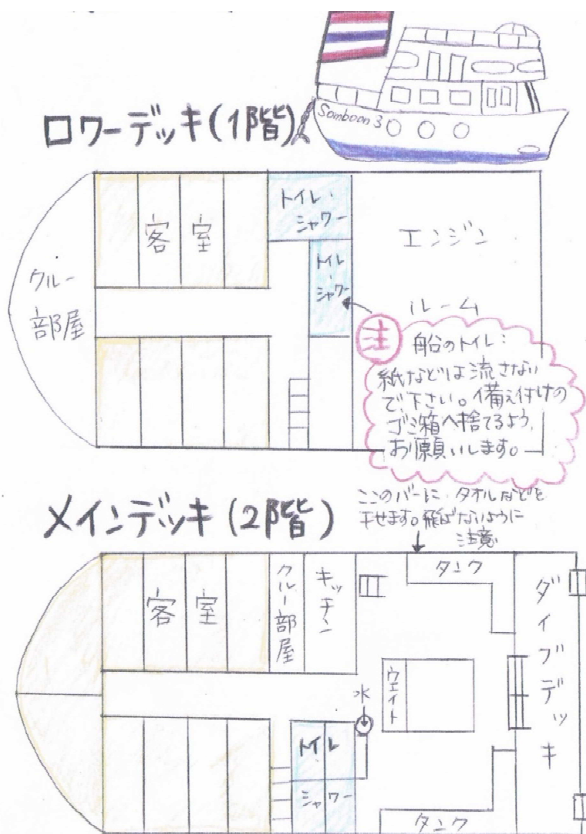
- お迎え時間の**ご予約より30分**を経過した場合は当店までご連絡くださいませ。
- カメラなどの壊れ物等は、お手荷物等で管理してくださいませ。
- 船酔いが心配**な方は、酔い止め薬をホテル出発前の服用をお勧めします。
- スピードボートではライフジャケット着用をお願いします。

【下船のご案内】

- 最終日の**3本目終了後、すぐに下船**となりますので、2本目の後に、お部屋やお荷物の整理をお願いします。
- 万が一、お忘れ物がある場合は**次の日の夕方まで**届きませんので、充分にご注意してくださいませ。
- ホテルまで90分前後ですので、**必ずトイレ**を済ませてくださいませ。



ボートのご紹介



【客室のお部屋タイプのご案内】

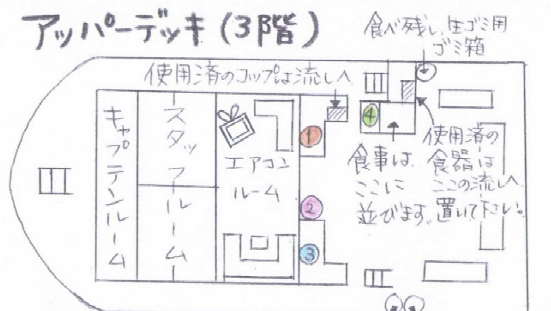
○基本的に**1室2名の相部屋**となります。

○部屋タイプは**シングル2ベツトルーム** もしくは **ダブル1ベツトルーム**

○当日の乗船人数や構成を考慮してお部屋が割り当てられます。

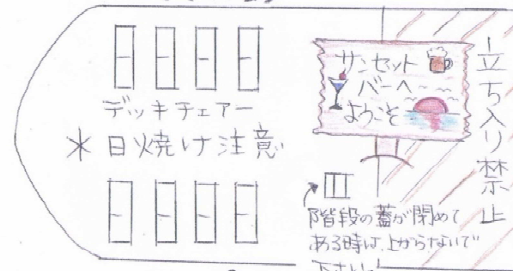
例・1名(他の1名参加と) & 2名参加:相部屋2ベツトルーム

・カップルでの2名参加:ダブル1ベツトルーム



- ① 食パン: フリー
 - ② 水、お湯
 - ③ コffee、コee、和茶類: フリー
酔い止め
 - ④ ソフトドリンク、果物: フリー
ビール 50B → リストに下船日と本数記入
(自己申告です!!)
- ゴミ箱 (圧、その他のゴミ、任分、に、ご協力、お願ひします。)

サンデッキ(4階)



ダイブ サイト

【シミラン諸島について】

プーケットから北西に約100キロ北上していくと、南北に9つの島からできているシミラン(マレー語で9)諸島があります。ここはタイの国立公園に指定されており、環境保護の活動意識も高く10月～翌年5月の約7ヶ月しか潜れないことも幸いし、自然な海が健在しており色鮮やかな元気なサンゴ礁が多いです。

年間を通して水温が安定しており、栄養豊富で魚の群れが多くサンゴやお魚の1個体が他の海に比べて大きいです。

シミラン諸島は島の周りによって水中の景観が異なります。南北、西は歴史を感じさせるダイナミック岩系！！東は綺麗で真っ白な砂とサンゴの癒し系ポイントになっています。

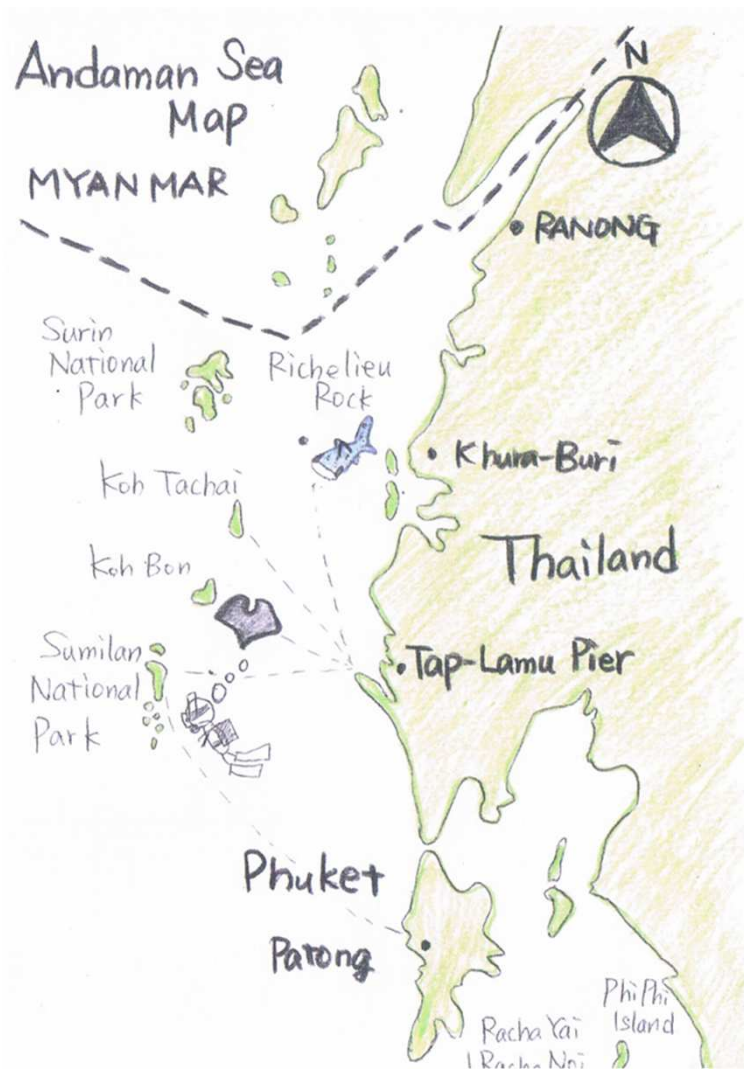
4番、8番の島にはバンガローやテントもあるため、上陸や宿泊も可能です。
1番、2番の島はカメや野鳥保護の為ダイバーは立ち入り禁止となっております。

【ダイビングについて】

- 本船エントリー: ジャイアントストライド法
- ディンギーエントリー: シットイングバックロール法
- 本船エキジット: フィンのみ脱いで梯子からエキジット
- ディンギーエキジット: ウェイト、BCDの順に脱いでフィンは履いたままエキジット
- 潜行: エントリー後、ボートから十分な距離をとって離れて潜行
- 安全停止: ガイドがシグナルを上げるので、離れずに5Mで3分間の安全停止後、フロートの近くで浮上

○はぐれた場合: その場で1分間のみ周りを見渡してください。それでも担当ガイドが見つからない場合は、上に船が居ない事など安全を確認して浮上します。フロートをご持参の場合は、上げてから浮上してください。





【ボン島・タチャイ島について】

シミラン諸島海域のボン島・タチャイ島。
スリン諸島海域のリチリューロック。
シミラン諸島から更に北上した所に位置しております。

《ボン島》

マンタが回遊してくる場所で有名なポイント。
島は、石灰岩でできており水中もとてもダイナミックで、大きな石灰岩の尾根が水面から深さ30m~40mまで続いていたたり、枝サンゴの群生が広範囲に広がっておりまさにコーラルガーデンです。


《タチャイ島》

島から少し離れた場所にあるツインピークスと言うポイントが有名。
ここで潜ると魚に酔うと言われているほど、魚影の濃いポイントです。
魚影が濃い上に、ジンベエやマンタと遭遇できる確率も高い為、このポイントが好きなダイバーは数多い。
このポイントへは、最短2泊3日のクルーズで行くことができる。

シミランのお魚達



オーロラシュリンプゴビー



ジンベエザメ


ナンヨウマンタ



アンダマン海固有種
アンダマンスイートリップス



レオ様



ゴーストパイプフィッシュ

シミランのお魚達

タイマイ



ブラックフィンバラクーダ



アンダマン海固有種
トマトアネモネフィッシュ



カラーレバタフライフィッシュ



ディープ6